

Journal du Renard



Thème :

**En attendant
le Printemps !**

Sommaire :

Edito et humour	2
Enquête	3
Insolite	4
Rencontre	5
Contributions.....	6
Nature	7
Quiz	8

EDITO : Ça bourgeonne !

Humour :

Blagues illustrées

par Céji et DoubleElle

Enquête : La grainothèque

(par Lily, CM1)

Déjà le numéro 2 du Journal du Renard ? L'union fait la force et comme ensemble, on avance plus loin... de nouvelles rubriques s'installent dans nos pages ! Dès la première semaine de janvier, les enfants sont venus au fur et à mesure, pour en savoir plus, essayer, écrire sur ce qu'ils aimaient et même dessiner ! Nous vous proposons donc une première de couv' à colorier aux couleurs du Printemps grâce à Eline ! Des « correspondants d'un jour » comme Sarah, apportent leurs contributions et avec Telo et Marig, en classe bilingue, nous pouvons aussi partager des mots en breton ! Génial !

Pour notre thème, les enfants ont rencontré des jardiniers passionnés, ont enquêté sur des fleurs bien connues et vous proposent de découvrir un insecte particulier. Vous pouvez toujours les encourager sur : ecoledurenardpagan@gmail.com

Berc'hed de
Skol al Louarn Pagan

CRAC
CRAC
CRAC
CRAC
CRAC
CRAC
CRAC
CRAC
CRAC
CRAC

1- Qu'est-ce qui est jaune et qui fait crac-crac ?*

Tic x 999
Toc x 1

2- Qu'est-ce qui fait 999 fois TIC et une fois TOC ?*

3 - Toto, conjugue le verbe ETRE au passé composé !

- J'ai été,
Tu as automne,
Il a hiver,
Elle a printemps !

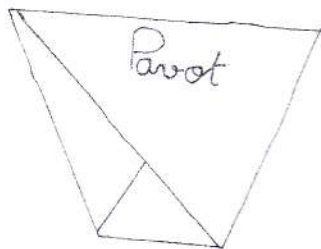


*Réponses en dernière page

Dans la médiathèque, vous avez peut-être déjà remarqué la présence d'une boîte à casiers qui s'appelle LA **GRAINOTHEQUE**. En dessous, il y a une caisse pleine de livres avec des conseils en jardinage. Nous avons voulu en savoir plus.

Pourquoi avez-vous installé une grainothèque à la médiathèque ?

La médiathèque prête déjà des livres, des CD et des DVD. Il semble naturel qu'elle puisse aussi prêter des graines. L'objectif est que tout le monde puisse partager des graines.



Comment ça marche ?

On organise des ateliers au printemps avec *Le Jardin des Ancolies**. Les gens apportent des graines qu'ils doivent mettre dans des sachets en papier. On leur apprend comment réaliser ce pliage. Ils écrivent le nom de leurs graines dessus et les laissent dans la grainothèque. Il y a des graines de légumes ou de fleurs. Ensuite, d'autres personnes ou les mêmes, peuvent prendre les sachets de graines qui les intéressent. C'est du partage !

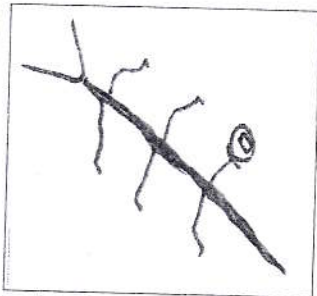
*Lire notre « Rencontre » p. suivante

Insolite : *Mon phasme et moi* *ma fasm hag me*

Un entretien imaginé par Marig, CMI

1. Peux tu me raconter ta vie en classe ?

C'est simple : il y en a qui passe leur vie à me regarder, comme si j'étais un jouet.



2. C'est vrai, quand ma copine te fait remuer le popotin, elle dit que tu es un top modèle !

Ce n'est pas drôle : quand je commence à m'endormir, mes 6 pattes croisées et les 2 antennes bien repliées, on me chatouille et je me réveille !

3. Normal, on t'étudie en sciences ! Que manges-tu ?

Toujours le même menu, des feuilles de lierre à tous les repas !

4. Patience, ça va changer. Tu fais quelle taille et quel poids ?

Cela dépend. Je grandis comme vous et quand ils m'ont pesé, je bougeais trop.

EN SAVOIR PLUS :

Un phasme vit un an. Il ressemble à un bâtonnet de bois très fin. Adulte, il pèse 3 grammes. Il mange des feuilles de lierre et il boit de l'eau. Il pond des œufs et vit dans un terrarium.

LEXIQUE franco-breton :

MA FASM HAG ME

<i>phasme : fasm</i>	<i>antennes : mourrennoù</i>
<i>petit : bihan</i>	<i>patte : pav</i>
<i>grand : bras</i>	<i>boire : evañ</i>
<i>bâton : bazh</i>	<i>manger : debrin</i>
<i>mince : mean</i>	<i>un œuf : ar vi</i>

Rencontre : *Au Jardin des Ancolies*

Une interview conduite par l'équipe rédactionnelle des CMI

Vendredi 2 février, petite expédition en direction du jardin partagé des Ancolies à 17h37. Rencontre sur le terrain avec les adhérents, Christine, Claire, Laurence et Henri, qui ont répondu à nos questions. Ils nous ont accueillis chaleureusement et sympathiquement et on a même pu goûter à certaines feuilles.

Pourquoi ce jardin s'appelle le Jardin des Ancolies ? Car lorsque nous sommes arrivés ici, il y avait plein d'ancolies.

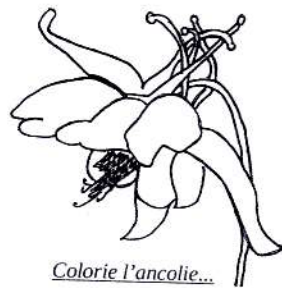
Qu'est-ce qu'un jardin partagé ? Nous prenons des décisions ensemble et chacun partage son avis, pour gérer le jardin, quelle graine prendre, qui s'occupe de quoi...

Quand peut-on jardiner ?

Le samedi matin de 11h à 13h.

Les gens doivent-ils apporter les outils de chez eux ? Au départ, en 2016, oui, mais maintenant, ce n'est plus obligé, car on nous en a donnés, alors on partage aussi nos outils !

Allez-vous au jardin quand il pleut ? Oui, il y a toujours des choses à faire. Lorsqu'il pleut trop fort, on peut aller faire de l'entretien dans la serre.



Colorie l'ancolie...

Vous plantez autre chose que des ancolies ? Oui ! Des butternuts, des échalotes, des tomates, des patates, des haricots, des épinards, des topinambours et des navets.

Qui vient jardiner au jardin ?

Ce sont les adhérents de notre association et aussi les écoles St Joseph, Petit Prince et diwan.

Pratique : Jardin des Ancolies

Sur la D32 - Plouguerneau

De nos correspondants ponctuels : cette nouvelle rubrique est ouverte pour tous les journalistes qui viennent s'initier à l'écriture d'un article, le temps d'une séance. Ils écrivent sur ce qu'ils aiment le plus. Toi aussi, tu peux devenir correspondant local ! Alors, invite-toi à la danse et prends-toi au jeu ! **Rendez-vous chaque vendredi dès 17h07 !**

Le patin (par Sarah, CM2)

Chaque jeudi, après l'école, à la salle Owen Morvan de Lilia, je me prépare pour mon cours de patins* avec Sylvie, ma prof depuis 2 ans.

Au début, c'était assez difficile de tenir debout. Je ne me suis pas découragée et j'ai trouvé mon équilibre. Aujourd'hui, j'aime

faire des figures faciles. J'aime aussi retrouver mes copines qui ne sont pas toutes dans la même école que moi.

Fin juin, il y aura un gala, alors venez nous voir !

** le club de patins à roulettes existe depuis 20 ans*

Jouer sur un ordinateur (par L.M., CM1)

Je vais tout le temps à la médiathèque dans le coin des ordis pour me lancer sur Roblox, un jeu en ligne sur Internet. Les personnages sont en legos et le reste du décor en images virtuelles.

J'aime jouer aussi sur Minecraft. Dans ce jeu, tout est en cubes. On peut choisir de jouer en mode créatif ou survie,

rencontrer des monstres, adopter des animaux, découvrir des temples et des villages et troquer des émeraudes avec des p.n.j. (personnages non joueurs).

En général, je rage souvent car les jeux peuvent avoir des « bugs », ce qui est très énervant !

Nature : **ZOOM SUR LES FLEURS** *du printemps* observées par Chloé et Lily

Jonquilles & narcisses

Avec sa fleur en trompette et son parfum entêtant, la jonquille symbolise le retour des beaux jours ! C'est la fleur emblématique de la fête des grand-mères.



Généralement de couleur jaune, cette plante bulbeuse mesure entre 20 et 40 cm.

J'aime cette fleur car elle me fait penser à Pâques. Avec

cette sorte de grosse cloche qu'elle porte au milieu de ses pétales, forcément, quand elle sonne, c'est le signal pour le lapin et les cloches de Pâques d'y aller !

Le bouton d'or



Le bouton d'or est une fleur jaune avec 5 pétales qui brillent au soleil. On la trouve dans les prés et les jardins. Plutôt petit, il pousse en

colonie et est très voyant avec sa corolle* éclatante. Il ne connaît guère d'ennemis : les herbivores ne le mangent pas parce qu'il est toxique.

Connaissez-vous le jeu des enfants ? Placez la fleur sous le menton de l'autre. Y-a-t-il du jaune sous son menton ? S'il y en a beaucoup, c'est qu'il aime le beurre ; s'il n'y en a pas trop, c'est qu'il n'aime pas trop ça.

** ensemble des pétales*

